

1<sup>ère</sup> année

Vendredi 12 juin 2020

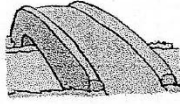
- Le son [ON/OM] : rappel [om] si devant  $\begin{matrix} \nearrow p \\ \searrow b \end{matrix}$ 
  - lecture rapide (21)
  - exercices p. 62 et 63 ("grand mou")
- Le nombre 15 : - partages égaux
  - L<sub>></sub> manipulations + exercices
  - arbres de 15
- Religion / morale
- Bricolage fête des pères : voir feuille
  - L<sub>></sub> pot à crayons

21

## Lecture rapide



(on)



[õ]

pont



on

om

n

b

lion

trompe

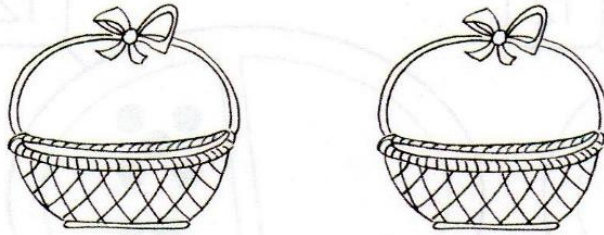
- ① ton ballon, un citron, le savon
- ② mon oncle, un cochon, le tronc
- ③ le nombril, une tombe, la pompe
- ④ une ombre, un nombre
- ⑤ je me trompe, je fonce, il monte
- ⑥ Léon joue de la trompette.
- ⑦ Le camion des pompiers est rouge.
- ⑧ <sup>il</sup> Il gonfle le ballon avec la pompe.
- ⑨ <sup>elle</sup> Elle a pris l'avion avec son oncle.

## Le nombre 15 : partages égaux



Dessine les pommes dans les paniers en fonction de la consigne. Ecris ensuite le calcul + qui convient.

Peux-tu partager 15 pommes en 2 paniers égaux ? OUI – NON  
Dessine les pommes dans les paniers si c'est possible.



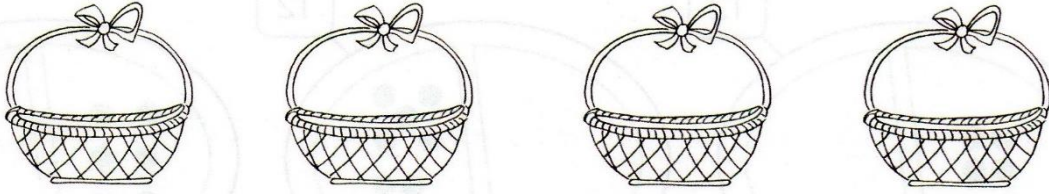
Calcul : \_\_\_\_\_

Peux-tu partager 15 pommes en 3 paniers égaux ? OUI – NON  
Dessine les pommes dans les paniers si c'est possible.



Calcul : \_\_\_\_\_

Peux-tu partager 15 pommes en 4 paniers égaux ? OUI – NON  
Dessine les pommes dans les paniers si c'est possible.



Calcul : \_\_\_\_\_

Peux-tu partager 15 pommes en 5 paniers égaux ? OUI – NON  
Dessine les pommes dans les paniers si c'est possible.



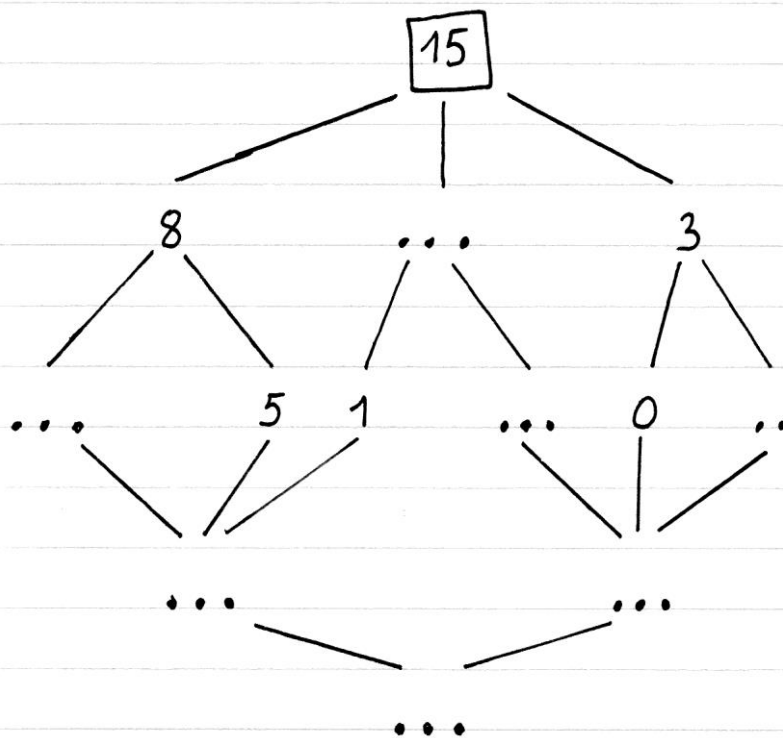
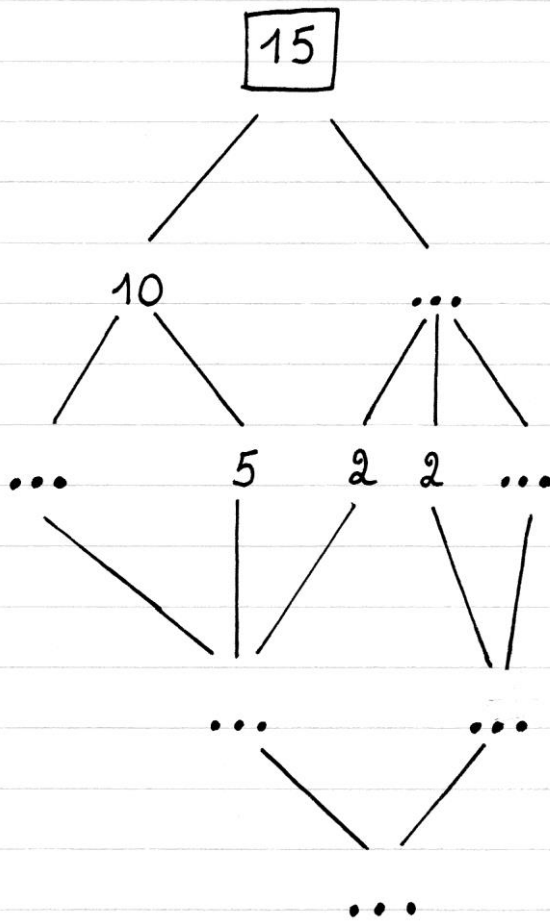
Calcul : \_\_\_\_\_

Peux-tu partager 15 pommes en 6 paniers égaux ? OUI – NON  
Dessine les pommes dans les paniers si c'est possible.



Calcul : \_\_\_\_\_

# Arbres de 15



## POUR LE PETIT BRICOLAGE MAINTENANT....

### 1. Le pot à crayons

Il te faudra peu de matériel. Recherche dans la maison ou avec l'aide d'un adulte, une boîte de conserve. Nettoie-la puis décore-la à l'aide de papier journal. Pour cela, prends de vieux journaux et colle des morceaux sur ta boîte.

Une fois que c'est sec, découpe les accessoires (chapeau, moustache, ...) et colle-les sur ta boîte. Et voilà, un joli pot à crayons que papa pourra poser sur son bureau.

